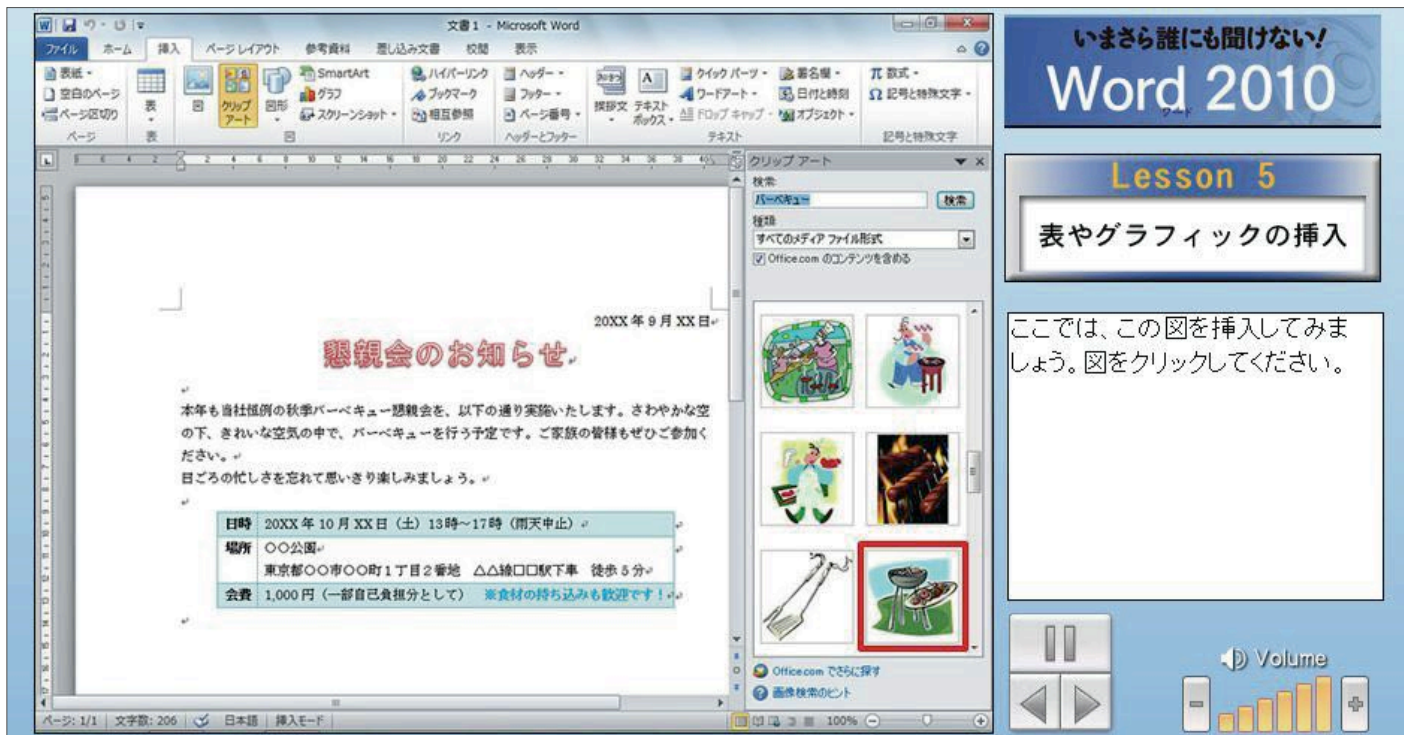


ベーシックPCスキルeラーニング いまさら誰にも聞けない Office 2010 シリーズ



The screenshot shows the Microsoft Word 2010 interface. The main window displays a document titled "懇親会のお知らせ" (Notice for a networking event). The ribbon is set to the "Insert" tab. On the right side, there is a "Lesson 5" panel titled "いまさら誰にも聞けない! Word 2010 Lesson 5 表やグラフィックの挿入" (Lesson 5: Inserting Tables and Graphics). Below the title, it says "ここでは、この図を挿入してみましよう。図をクリックしてください。" (Here, let's try inserting this picture. Click on the picture.). The "Insert" ribbon shows the "Pictures" group, and a gallery of images is visible on the right. One image of a picnic table is highlighted with a red border.

目・耳・手でわかりやすく 基礎から学ぶWord,Excel,PowerPoint

当シリーズでは、Microsoft Office 2010 (Word / Excel / PowerPoint) を基礎から学習していきます。

アプリケーションの動作を再現しているので、実際と同じ動作を見ながら学習することができます。それにより、操作をした結果、どのようになるのかを感覚的に理解することができます。

また、すべて音声ナレーションにより解説していますので、よりスムーズに学習の内容を覚えていくことができます。

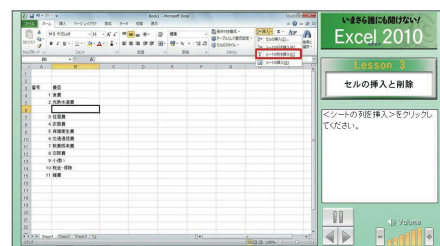
実際と同じ操作のシミュレーションで、 より実践的な力をつける

当コースでは、実際のアプリケーションを使用するのと同様の操作を自分でしながら学習を進めていきます。

これにより、学習を最後まで終えて、自分では覚えつつもりでいたのに、実際に自分で操作しようとするときにできない、といったようなことを防ぎます。

受講価格：各コース 税別 3,000円 (受講期間：3ヶ月)

※団体利用割引・社内イントラ環境でのご利用にも対応可能です。



The screenshot shows the Microsoft Excel 2010 interface. The main window displays a spreadsheet. On the right side, there is a "Lesson 3" panel titled "いまさら誰にも聞けない! Excel 2010 Lesson 3 セルの挿入と削除" (Lesson 3: Cell Insertion and Deletion). Below the title, it says "セルの別添挿入と削除を試してみよう。" (Try inserting and deleting cells in a different way.).



The screenshot shows the Microsoft PowerPoint 2010 interface. The main window displays a presentation slide. On the right side, there is a "Lesson 5" panel titled "いまさら誰にも聞けない! PowerPoint 2010 Lesson 5 スライドのデザインの変更" (Lesson 5: Changing Slide Design). Below the title, it says "テーマでスライドのデザインを変更する。" (Change the slide design with a theme.).

本コースの特徴

- Word / Excel / PowerPointを基礎から学習
- 音声ナレーション・アニメーション・動画を使ったわかりやすい解説
- 実際のアプリケーションと同じ操作をシミュレーション
- 最後におさらいできる確認テスト付き

各コースの学習内容

<Wordの学習内容>

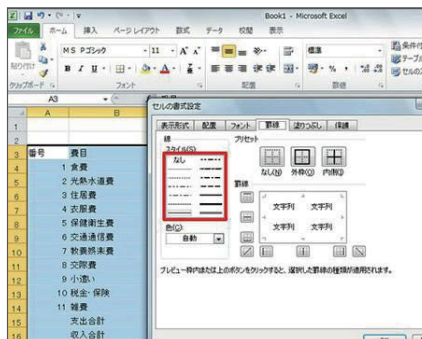
- Lesson1 Wordの基本
- Lesson2 文字の入力と編集
- Lesson3 文字の大きさや書体の設定
- Lesson4 文書のスタイルの設定
- Lesson5 表やグラフィックの挿入
- Lesson6 地図の作成
- Lesson7 保存と印刷
- Lesson8 はがきの作成

<Excelの学習内容>

- Lesson1 Excelの基本
- Lesson2 データの入力と修正
- Lesson3 セルの挿入と削除
- Lesson4 作業の効率の向上
- Lesson5 計算式の挿入
- Lesson6 スタイルの設定
- Lesson7 Excelの活用
- Lesson8 保存と印刷

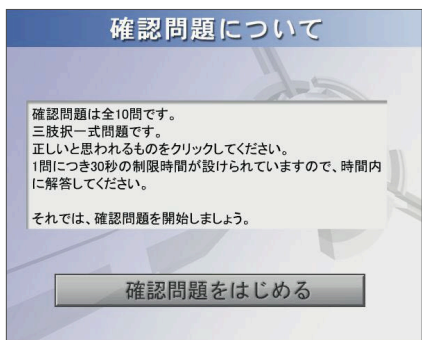
<PowerPointの学習内容>

- Lesson1 PowerPointの基本
- Lesson2 ひな形の利用
- Lesson3 スライドの編集と一覧
- Lesson4 スライドショーの実行
- Lesson5 スライドのデザインの変更
- Lesson6 保存と印刷
- Lesson7 スライド番号の表示
- Lesson8 図の挿入
- Lesson9 表やグラフの挿入
- Lesson10 アニメーションとハイパーリンクの設定



**操作のシミュレーションで
わかったつもりを防ぎます。**

実際のアプリケーションと同じ操作のシミュレーションをしながら学習を進めていくので、より実践的な力が身につきます。



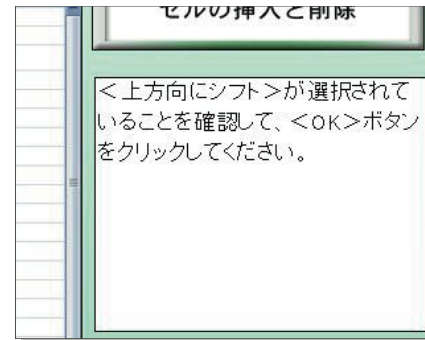
**最後の確認問題で、
学んだことをきちんとおさらい**

学習の最後に、10問の確認問題が付いています。これにより、学習したことを漏れなくきちんとおさらいすることができます。



**音声ナレーションで、
丁寧に、わかりやすく解説**

文字だけの解説ではわかりにくいようなポイントも、すべて音声ナレーションで丁寧にわかりやすく解説しているのでスムーズに理解できます。



**ナレーションテキスト表示で
音が出せない環境でも大丈夫**

すべてのレッスンで、音声ナレーションを使って解説をしていますが、同時にテキストも表示していますので、音が出せない環境でも学習が可能です。

コース名	対象受講者	標準学習時間	受講期間	価格(税別)
いまさら誰にも聞けない Word 2010	PC初級者	4時間 ~	3ヶ月間	3,000円
いまさら誰にも聞けない Excel 2010	PC初級者	4時間 ~	3ヶ月間	3,000円
いまさら誰にも聞けない PowerPoint 2010	PC初級者	4時間 ~	3ヶ月間	3,000円



株式会社アスク

〒162-8558 東京都新宿区下宮比町2-6
 TEL: 03-3267-7845
 E-mail: info-biz@ask-digital.co.jp
 Web: <http://www.ask-digital.biz/>